





**PROTECCIÓN
CERTIFICADA, LIGERA Y
CON BUENA RELACIÓN
CALIDAD-PRECIO PARA
EFECTIVO Y OBJETOS DE
VALOR, IDEAL PARA
HOGAR Y OFICINA**



CONSUL

PROTECCIÓN ANTIRROBO

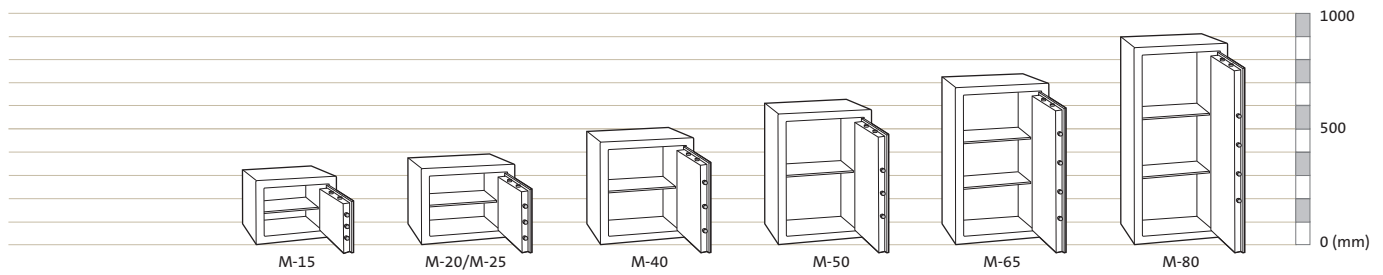


CARACTERÍSTICAS PRINCIPALES

- El peso ligero líder en el mercado permite una instalación más sencilla.
- Protección antirrobo de acuerdo con la norma EN 1143-1, certificada por ECB+S para Grado 0 y I.
- Puerta de composite construida con acero de 10 mm con un grosor total de 35 mm.
- El cuerpo es de 45 mm en total, compuesto por las paredes de acero interiores y exteriores, el espacio entre las cuales se rellena con una barrera antirrobo de material compuesto.
- Pestillos de acero de 25 mm de diámetro que aseguran la puerta, tres de ellos operando horizontalmente y dos verticalmente hacia arriba y hacia abajo respectivamente.
- Puerta empotrada y bisagras interiores ocultas que dan un acabado fino y evitan areas de ataque.
- Desde el modelos 25 tienen la capacidad de almacenar carpetas A4.
- La caja fuerte Consul se entrega preparada y se suministra con un kit the anclaje para poder fijarla de forma segura en la base o en la parte trasera para prevenir la retirada no autorizada una vez instalada.

CONSUL

ESPECIFICACIONES DEL PRODUCTO



GRADO 0


Modelo	Altura Exterior (mm)	Ancho Exterior (mm)	Fondo Exterior* (mm)	Altura Interior (mm)	Ancho Interior (mm)	Fondo Interior (mm)	Capacidad (litros)	Peso Neto (kg)	No. de Estantes
M-15	280	370	350	190	280	250	13	40	1
M-25	330	450	400	240	360	300	26	54	1
M-40	450	450	400	360	360	300	39	67	1
M-50	570	450	400	480	360	300	52	81	1
M-65	690	450	400	600	360	300	65	94	2

* Las dimensiones no incluyen saliente de maneta.

GRADO I


Modelo	Altura Exterior (mm)	Ancho Exterior (mm)	Fondo Exterior* (mm)	Altura Interior (mm)	Ancho Interior (mm)	Fondo Interior (mm)	Capacidad (litros)	Peso Neto (kg)	No. de Estantes
M-20	330	450	330	240	360	230	20	50	1
M-25	330	450	400	240	360	300	26	59	1
M-40	450	450	400	360	360	300	39	72	1
M-50	570	450	400	480	360	300	52	86	1
M-65	690	450	400	600	360	300	65	100	2
M-80	850	450	400	760	360	300	82	117	2

* Las dimensiones no incluyen saliente de maneta.



OPCIONES DE CERRADURA

Cerradura de llave de doble pala de 8 palancas, certificada de acuerdo con la norma EN 1300 Clase A, con la que se suministran dos llaves de 90 mm.



Cerradura electrónica certificada de acuerdo con la norma EN 1300 Clase B, programable por el usuario y con capacidad de aceptar dos códigos de usuario diferentes y con función de retardo de tiempo.



La gama Consul de Chubb safes ha sido certificada de acuerdo con la norma EN 1143-1 para resistencia al robo por European Certification Board of Security (ECB-S).

Reseller autorizado

www.chubbsafes.com