




CAJA FUERTE DE ALTA CALIDAD PARA EL DEPÓSITO SEGURO DE DINERO EN EFECTIVO Y OBJETOS DE VALOR

IDEAL PARA TIENDAS MINORISTAS, ÁREAS DE
RECEPCIÓN Y OFICINAS ADMINISTRATIVAS.



EUROPA DEPOSIT

PROTECCIÓN ANTIRROBO

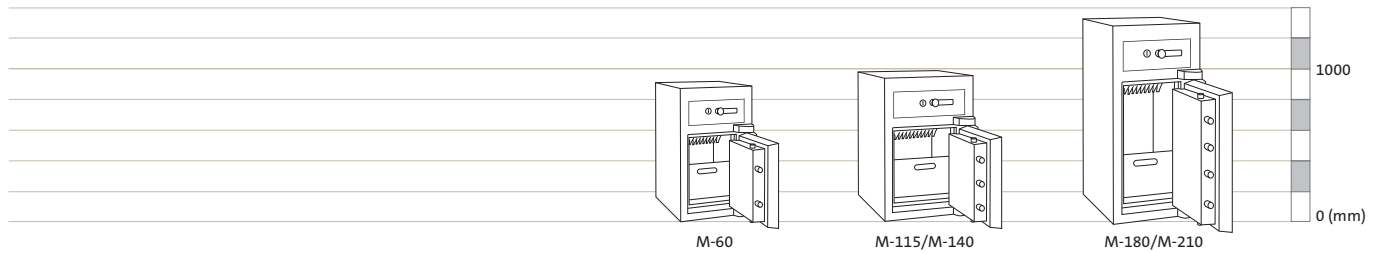


CARACTERÍSTICAS PRINCIPALES

- Caja fuerte de alta calidad construida con materiales modernos de alta especificación.
- La función de depósito permite que varios usuarios depositen constantemente dinero en efectivo y objetos de valor de forma segura mientras la estructura principal de la caja fuerte permanece cerrada.
- Se puede personalizar con varias opciones de cerradura para adaptarse a sus necesidades.
- Accesorios internos opcionales disponibles: estante de retención y armario de retención.
- El cajón de depósito está asegurado por una cerradura de llave de doble pala.

EUROPA DEPOSIT

ESPECIFICACIONES DEL PRODUCTO



Modelo	Altura Exterior (mm)	Ancho Exterior (mm)	Fondo Exterior* (mm)	Altura Interior (mm)	Ancho Interior (mm)	Fondo Interior (mm)	Volumen** (litros)	Peso (kg)	Cerraduras de llave estándar
M-60, GI***	882	528	603	460	360	360	60	525	1
M-115, GI***	972	668	663	550	500	420	116	694	1
M-180, GI***	1272	668	663	850	500	420	180	852	1
M-115, GIII***	972	668	663	550	500	420	116	754	2
M-180, GIII***	1272	668	663	850	500	420	180	918	2
M-140, GV***	972	668	663	588	538	444	140	798	2
M-210, GV***	1272	668	663	888	538	444	212	1052	2

*No incluye saliente de maneta (56mm). **Volumen interior no incluye margen para dispositivos anti-pesca.

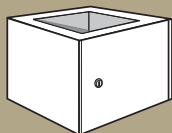
***Las cajas fuertes Europa Deposit no están certificadas pero utilizan el cuerpo de la caja certificado por EN 1143-1 T2 como base para su construcción.

ACCESORIOS INTERIORES DE SERIE



Placa de retención instalada de serie.

ACCESORIOS INTERIORES OPCIONALES




Armario de retención y estante de retención disponibles a un coste adicional.


CERTIFICACIÓN

La gama de cajas fuertes Europa está certificada por ECB+S de acuerdo con la estricta norma europea EN 1143-1, mientras que la versión Europa Deposit presentada en esta ficha técnica no está certificada.

OPCIONES DE CERRADURA



Una o dos cerraduras de doble pala instaladas de serie. Consulte arriba en la tabla de especificaciones del producto.



Una variedad de cerraduras electrónicas certificadas de alta seguridad se pueden instalar bajo pedido.

CAJÓN DE DEPÓSITO



- El tamaño máximo de depósito es 110 x 320 x 200mm (alto x ancho x fondo).
- El cajón de depósito está asegurado por una cerradura de llave de doble pala.
- El cajón puede estar orientado hacia atrás como opción adicional.

Reseller autorizado

www.chubbsafes.com